



# MANUAL VALIDACION CONCEPTO APTITUD

TERRASOFT INC



**Copyright** Terrasoft – Reservados Todos los Derechos. 2016 – [www.terrasoft.co](http://www.terrasoft.co).  
email:[terrasoft.soporte@gmail.com](mailto:terrasoft.soporte@gmail.com). Cel: 310 819 00 87

# La diferencia la haces TÚ

Cuidemos el Medio Ambiente, por favor, no imprima este documento si no es necesario.

No Imprima los Resultados a Menos que sea Necesario.

Use Medios Magenticos de transferencia de datos como:

Memorias USB

Email



El medio ambiente es cuestión de todos

# Estimado Cliente: A continuacion Encontrara los pasos para validar su concepto de Aptitud

- El objetivo del siguiente manual es permitirle validar la **AUTENTICIDAD** del concepto de aptitud, y descargar o imprimir una Copia.

## Requisitos:

- ✓ Tener el concepto de Aptitud
- ✓ Numero de Identificacion del Paciente
- ✓ Numero de Ingreso



## El Numero de Identificacion y el Numero de Ingreso, se muestran a continuacion en el CONCEPTO DE APTITUD LABORAL.

**Importante:** Tenga el Cuenta esos datos, los pedira el Sistema para validacion.



**Your Company**

**NOMBRE DE LA IPS**  
 Nit: 0000000-0  
 DIRECCON, TELEFONO Y CIUDAD  
 PAGINA WEB - EMAIL

**Nombre Paciente:**  **PACIENTE DE PRUEBA** ➔ **Identificacion**

**Empresa:** NOMBRE DE EMPRESA **Identificacion** **Codigo Unico Paciente:**

**Direccion:** AV. 68 CRA 30 - NEW YORK. TERRASOFT INC OFFICINA **Fecha Nacimiento:**

Ingreso Nro.	Sexo:	Edad:	Estado Civil:	Nivel Educativo:	Ciudad:	Fecha Consulta
107	Masculino	28	Años	Union Libre	Tecnico	VILLANUEVA
<b>Objetivo:</b>	Ingreso	<b>E.P.S. Afiliado:</b>	CAFESALUD	<b>Cargo:</b>	PATIERO	
<b>Contrato:</b>					<b>Estrato:</b>	[2] - Bajo

➔ Numero de Ingreso

### CONCEPTO DE APTITUD LABORAL

Los Resultados de Paraclínicos y Valoración del Paciente fueron consignados en una Historia Clínica Ocupacional que reposa en los archivos de Salud Ocupacional de la IPS. Y se obtuvo el siguiente resultado:

#### CONCEPTO INGRESO:

<input checked="" type="checkbox"/>	APTO para el Cargo
<input type="checkbox"/>	No APTO para el Cargo
<input type="checkbox"/>	Aplazado

#### TRABAJOS ESPECIALES:

Alturas	
Espacios Confinados	
Manipulacion de Alimentos	

#### CONCEPTO EGRESO:

<input type="checkbox"/>	Satisfactoria
<input type="checkbox"/>	No Satisfactoria
Valoracion por: E.P.S. <input type="checkbox"/> A.R.L. <input type="checkbox"/>	

<input type="checkbox"/> PERIODICO, CAMBIO DE OCUPACION O POST-INCAPACIDAD	<input type="checkbox"/> Reubicar Trabajador	<input type="checkbox"/> Continua en el Cargo
--	--	---

**Paso 1:**  
Haga Clic en  
el Boton  
Consultar

Click



**Paso 2:** En  
Su  
Certificado  
Aparecen los  
Datos de  
Validacion

Los datos  
Necesarios  
son:

Identificacion  
Nro. De  
Ingreso

A screenshot of a patient's medical record form. The 'Identificación' field (1121) and 'Ingreso Nro.' field (107) are highlighted with red boxes. The form includes fields for patient name, company, and various medical details.

Nombre Paciente:		PACIENTE DE PRUEBA		Identificación	1121	Código Único Paciente:	39
Empresa:		NOMBRE DE EMPRESA		Fecha Nacimiento:	17/05/1988		
Dirección: Av. 68 CRA 30 - NEW YORK TERRASOFT INC OFICINA							
Ingreso Nro.	Sexo:	Edad:	Estado Civil:	Nivel Educativo:	Ciudad:	Fecha Consulta:	
107	Masculino	28	Años	Union Libre	Tecnico	VILLANUEVA	20/11/2016 06:41:33
Objetivo:		E.P.S. Afiliado:		Cargo:		PATERO	
Ingreso		CAFESALUD					
Contrato:		Estrato:		[2] - Bajo			

**Paso 3:**  
Digite los  
Datos de  
Ingreso en el  
Formulario.

Identificacion

Numero de Ingreso

Click

Click

Validación Concepto Aptitud Laboral

Identificación \*

74814574

Ingreso Nro. \*

98758

✓ No soy un robot

reCAPTCHA

Privacidad - Condiciones



Validar

Regresar al Inicio

Importante: Si los resultados aun no han sido publicados, no podra acceder a la plataforma. Intente mas Tarde.

## Validación Concepto Aptitud Laboral

## Datos Generales

Número de Orden	237	Documento del Paciente	100
Nombre del Paciente	Diana	Sexo	Femenino
Edad	26 Años	Teléfono	314
Fecha Orden	01/11/2016 05:00 AM	Fecha y Hora de Digitado	01/11/2016 11:22 AM
Nombre Empresa	DISTR		
Foto Paciente		Huella Paciente	

Click para Ver Certificado



Ver Concepto de Aptitud

**Paso 4: Validar Información y Ver Concepto.** Se presenta la Información del Paciente e Identificación Biométrica, que debe coincidir con su certificado. Si desea ver el certificado, haga clic en **Ver Concepto de Aptitud**

## Paso 5: Ver Copia Concepto.

Al hacer clic en Ver Concepto de Aptitud, se visualizara una copia del concepto del Paciente. Puede Revisar su Contenido y Autenticidad



Ver Concepto de Aptitud

Es Posible:

Imprimir

Descargar

Page: 1 of 1 100%

**NOMBRE DE LA IPS**  
Nit: 832000  
DIRECCION, CIUDAD Y TELEFONO  
EMAIL - PAGINA WEB

Nombre Paciente: Diana

Empresa: DISTR

Direccion: \_\_\_\_\_

Identificacion	Codigo Unico Paciente:
1006	7
Fecha Nacimiento:	11/06/1990

Ingreso Nro.	Sexo:	Edad:	Estado Civil:	Nivel Educativo:	Ciudad:	Fecha Consulta
107	Femenino	26	Años Soltero	Tecnico	YOPAL	01/11/2016 08:37:00

Objetivo: Ingreso E.P.S. Afiliado: CAFESALUD Cargo: AUXILIAR ADMINISTRATIVO

Contrato: \_\_\_\_\_ Estrato: [2] - Bajo

**CONCEPTO DE APTITUD LABORAL**

Los Resultados de Paraclinicos y Valoracion del Paciente fueron consignados en una Historia Clinica Ocupacional que reposa en los archivos de Salud Ocupacional de la IPS. Y se obtuvo el siguiente resultado:

CONCEPTO INGRESO: \_\_\_\_\_ TRABAJOS ESPECIALES: \_\_\_\_\_ CONCEPTO ESPECIAL: \_\_\_\_\_

# Importante:




## Vigilancia

Puede Validar el Concepto en Cualquier Momento, siempre y cuando el mismo, haya sido publicado por la IPS.




## Seguridad de su Informacion

- Evite consultar o descargar sus resultados en computadores públicos. Si lo hace. No olvide eliminarlos.



## Tratamiento de sus Datos

- Guarde el archivo descargado en su email, memoria USB o su ordenador personal para posterior consulta



## Seguridad de su Archivo

- Su Archivo no Podrá ser editado ya que el mismo se descarga protegido. No Olvide Cerrar su sesión de usuario finalizar.
- Para cerrar haga clic en la X de la parte superior derecha

